



# HR-kuukausiraportti Helmikuu 2026

Tekninen toimiala

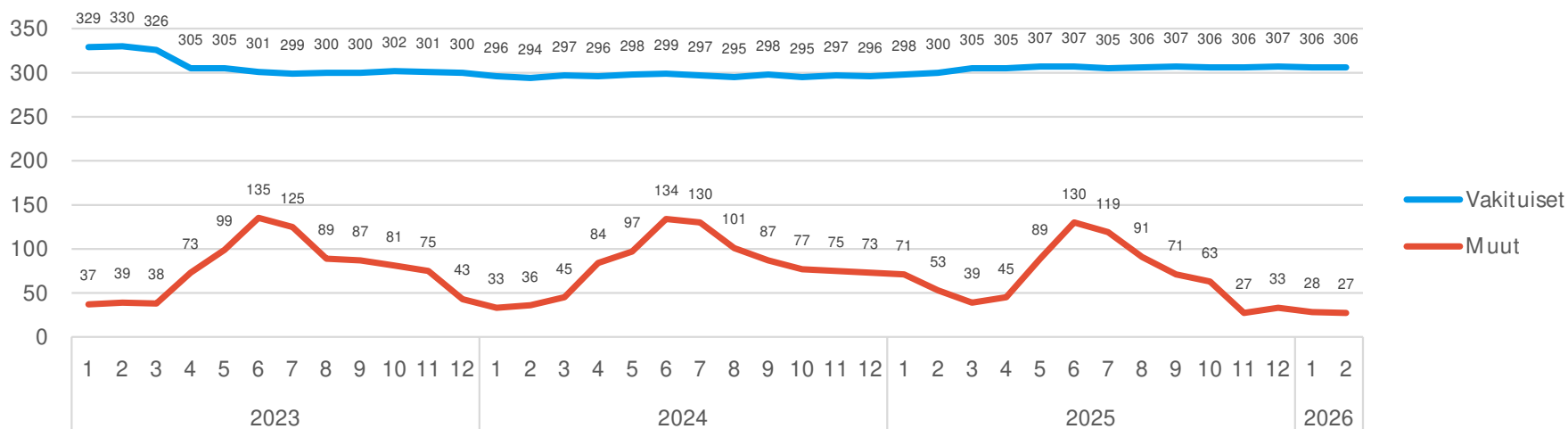
  
**PORI**

# Henkilöstön lukumäärä (sisältäen sivuvirkaiset ja -toimiset)

02/2026			
	Lkm_toteuma	Lkm_edellinen vuosi	Lkm_tot_vs_ed vuosi (henk.)
Vakituiset	306	300	6
Sijaiset	3	2	1
Muut määräaikaiset	18	10	8
Oppisopimussuhteis	6	7	-1
Työllistetyt		34	-34
<b>Kaikki yhteensä</b>	<b>333</b>	<b>353</b>	<b>-20</b>

- Vakituisten määrä on 6 henkilöä suurempi
- Kesätyöntekijöiden ja muiden kausityöntekijöiden osuus näkyy kesäkuukausina
- Työllistettyjen "hännät"
  - henkilöitä siirrettiin määrärahoineen teknisen kustannuspaikoille.
  - Työllistettyjen määrä vähenee koko ajan

Henkilöstön lukumäärä



# Henkilöstökustannusten seuranta

Tasajaolla arvioituna tulisi olla vielä käyttämättä vähintään 83,33 prosenttia. Koska heinäkuussa maksetaan lomakorvaukset ja kesäkaudella on kausityöntekijöitä on hyvä, että budjetissa on liikkumavaraa reilusti. Nyt käyttämättä on 86,51 prosenttia.

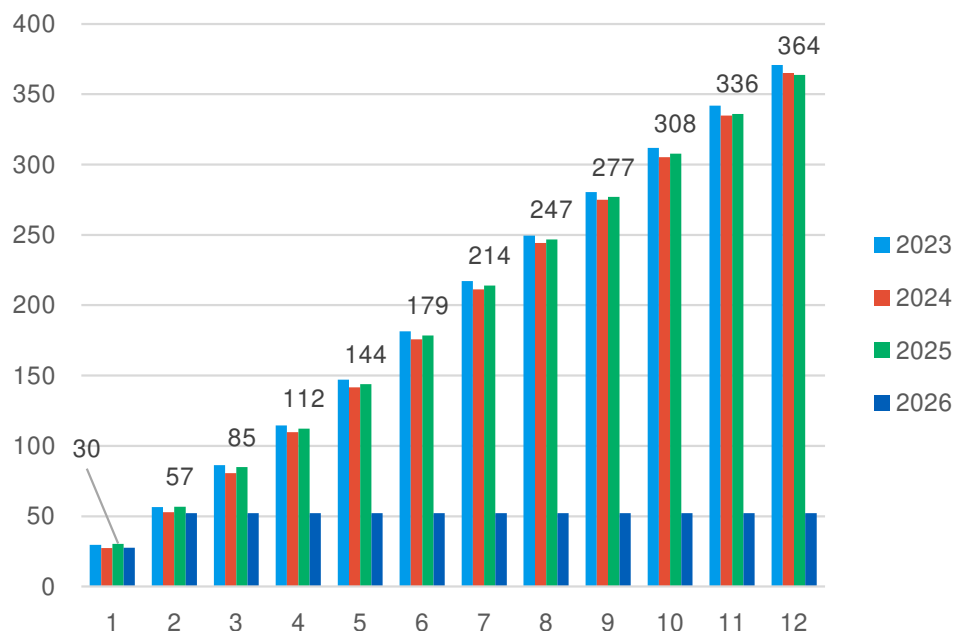
- Teknisen toimialan hallintopalvelut näyttävät taulukossa menevän yli budjetin. Näin ei kuitenkaan ole, sillä palkkojen (Kourujärvi) kirjausvirhe aiheuttaa kustannuspaikalle n. 40 000 euron virheellisen lisäkustannuksen.

	2026			
	2			
Riviotsikot	Toteuma_kum	Jäljellä MKS	MKS_koko vuosi	Tot_kum_vs_MKS_koko vuosi (%)
14150 TEKNINEN TOIMIALA	-2 721 217,54	-17 454 308,03	-20 175 525,57	-86,51%
141500 Yhteiset palvelut -yksikkö	-155 183,44	-642 467,77	-797 651,21	-80,54%
1415000 Teknisen toimialan hallinto	-155 183,44	-642 467,77	-797 651,21	-80,54%
141510 Infrayksikkö	-1 500 943,61	-10 016 440,13	-11 517 383,74	-86,97%
1415110 Infrajohtaminen	-104 896,34	-725 821,35	-830 717,69	-87,37%
1415111 Maapolitiikka	-126 516,68	-679 034,71	-805 551,39	-84,29%
1415120 Infran rakentaminen	-290 113,00	-1 939 058,07	-2 229 171,07	-86,99%
1415130 Viheralueet	-286 122,04	-2 609 179,02	-2 895 301,06	-90,12%
1415140 Liikuntapaikat	-280 193,19	-1 466 516,22	-1 746 709,41	-83,96%
1415150 Logistiikka	-413 102,36	-2 596 830,77	-3 009 933,13	-86,28%
141520 Tilayksikkö	-832 207,13	-5 470 798,49	-6 303 005,62	-86,80%
1415210 Tilajohtaminen	-258 158,62	-1 302 962,89	-1 561 121,51	-83,46%
1415220 Toimitilojen ylläpitopalvelut	-248 122,29	-2 478 112,13	-2 726 234,42	-90,90%
1415230 Kiinteistönhoito	-325 926,22	-1 689 723,48	-2 015 649,70	-83,83%
141530 Rakennuttamisyksikkö	-232 883,36	-1 324 601,64	-1 557 485,00	-85,05%
1415310 Hankeohjaus	-110 334,17	-641 025,43	-751 359,60	-85,32%
1415320 Rakennuttaminen	-122 549,19	-683 576,21	-806 125,40	-84,80%
<b>Kaikki yhteensä</b>	<b>-2 721 217,54</b>	<b>-17 454 308,03</b>	<b>-20 175 525,57</b>	<b>-86,51%</b>



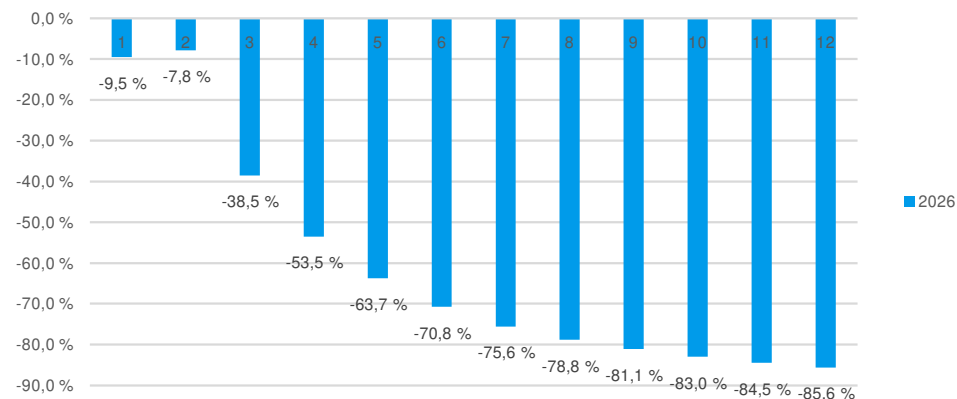
# Palkallisten henkilötyövuosien kertymä

Palkalliset henkilötyövuodet (HTV2)



- Henkilötyövuosikertymä on 7,8 % pienempi kuin edeltävänä vuonna
- Vähennys johtuu pääosin puuttuvista työllistetyistä, joita viime vuoden alussa oli vielä jonkin verran

HTV2 kum vs edellinen vuosi HTV2 kum [%]



# Palkallisten henkilötyövuosien kertymä yksiköittäin

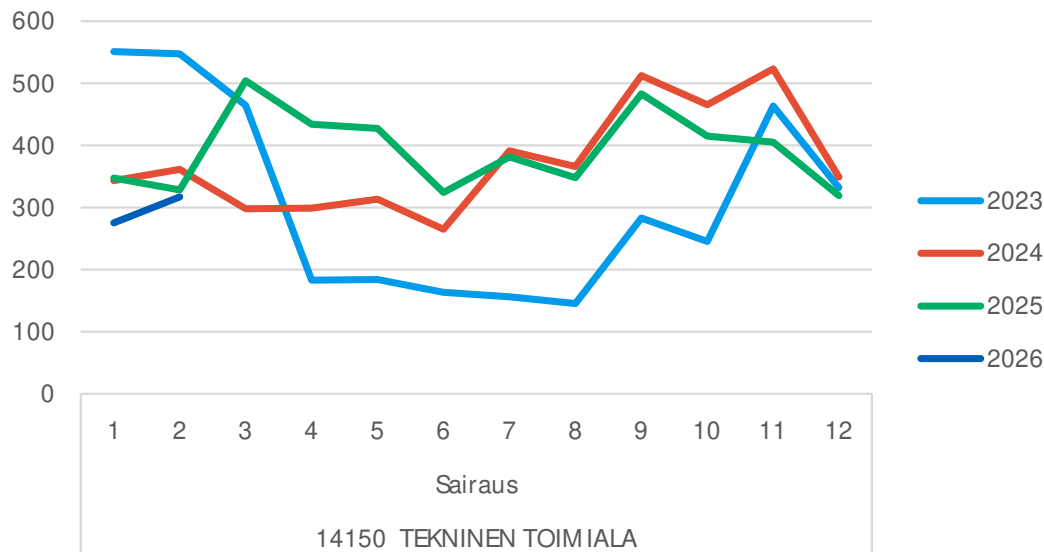
HTV2 kumulatiivinen

02/2026			
Riviotsikot	HTV2_tot_kum	HTV2_ed_vuosi_kun	HTV2_toissa_vuosi_kun
14150 TEKINEN TOIMIALA	52	57	53
141500 Yhteiset palvelut -yksikkö	2	2	2
Vakituiset	2	2	2
Muut	0		
141510 Infrayksikkö	30	36	30
Vakituiset	26	26	25
Muut	4	10	5
141520 Tilayksikkö	18	19	20
Vakituiset	17	18	19
Muut	1	0	2
141530 Rakennuttamisyksikkö	3		
Vakituiset	3		
Muut	0		
<b>Kaikki yhteensä</b>	<b>52</b>	<b>57</b>	<b>53</b>



# Yhteismitallistetut terveysperusteiset poissaolot, ilman työllistettyjä

Sairauspoissaolot, kalenteripäivät



- Takautuvat kirjaukset nostavat todennäköisesti lukua myöhemmin
- Huhtikuussa poissaolot kääntyivät laskuun, mutta ei niin voimakkaasti kuin kaupunkitasolla
- Työterveyshuollosta sairauslomatoimisto siirtyy "suorasiirtona" Siriukseen. Tästä huolimatta todistus tulee toimittaa esihenkilölle, edelleen HR-yksikköön ja merkitä ESSiin, kuten ennenkin.

	2026	2025	2024	ero vuoteen 2025	ero vuoteen 2024
<b>2. kuukausi</b>	<b>Kalenteripäivä</b>	<b>Kalenteripäivä</b>	<b>Kalenteripäivä</b>	<b>Poissaolojen</b>	<b>Poissaolojen</b>
	<b>ä / HTV2 kum.</b>	<b>ä / HTV2 kum.</b>	<b>ä / HTV2 kum.</b>	<b>muutos-%</b>	<b>muutos-%</b>
<b>Sairaus</b>	11,4	13,7	14,2	-16,8%	-20,2%
<b>Työtapaturma</b>	0,0	1,0	0,1	-100,0%	-100,0%
<b>Kaikki yhteensä</b>	11,4	14,7	14,4	-22,7%	-20,9%



# Terveysperusteiset poissaolot koodeittain, ilman työllistettyjä

2			
Riviotzikot	2026	2025	2024
Sairaus	11,4	13,7	14,2
Liikennevahinko			0,8
Sairausloma	8,5	10,8	10,7
Sairausloma,esimiehen lup	2,8	2,8	2,6
Vapaa-ajan tapaturma	0,1	0,1	0,1
Työtapaturma		1,0	0,1
Työtapaturma		1,0	0,1
<b>Kaikki yhteensä</b>	<b>11,4</b>	<b>14,7</b>	<b>14,4</b>



# Yhteismitallistetut terveysperusteiset poissaolot yksiköittäin

- Tilayksikössä poissaolot ovat kasvaneet selvästi.

		2		
Riviotikot		2026	2025	2024
14150	TEKNINEN TOIMIALA	11,4	14,7	14,4
141500	Yhteiset palvelut -y	28,8	2,6	
	Sairaus	28,8	2,6	
141510	Infrayksikkö	8,4	11,2	18,3
	Sairaus	8,4	10,6	18,2
	Työtapaturma		0,6	0,2
141520	Tilayksikkö	15,6	21,3	10,1
	Sairaus	15,6	19,5	10,0
	Työtapaturma		1,8	0,1
141530	Rakennuttamisyks	5,3		
	Sairaus	5,3		
<b>Kaikki yhteensä</b>		<b>11,4</b>	<b>14,7</b>	<b>14,4</b>

